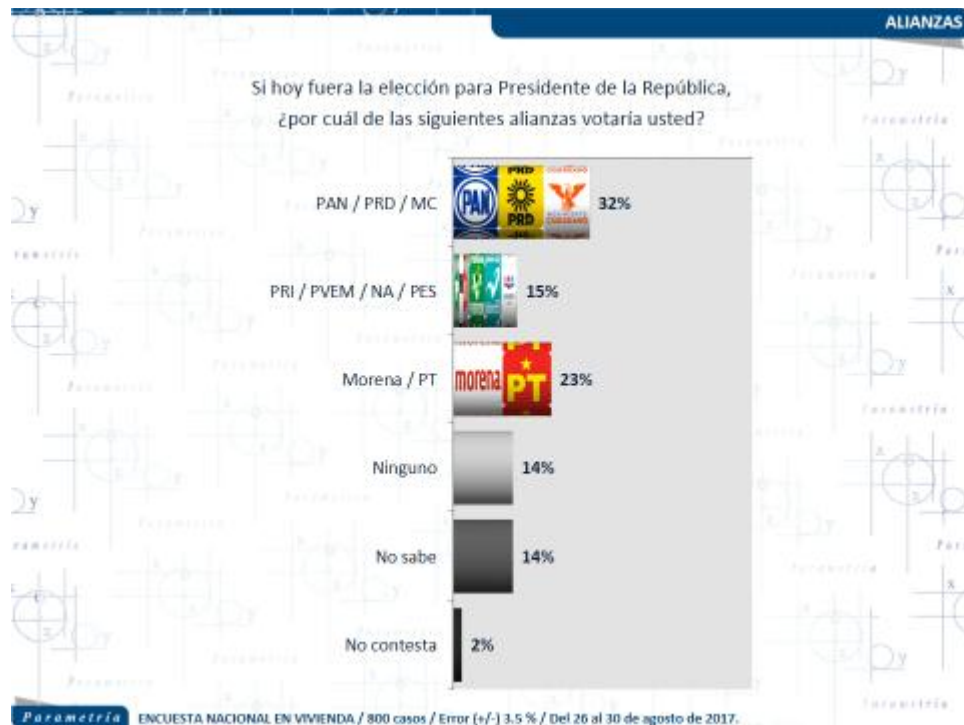


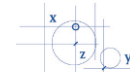
Preferencias Electorales previas al inicio de la elección presidencial

El pasado 4 de septiembre la Comisión Permanente del Partido Acción Nacional (PAN) aprobó la conformación de un Frente Amplio Opositor rumbo a la elección federal de 2018. En dicho frente también participarían el Partido de la Revolución Democrática (PRD) y Movimiento Ciudadano (MC) cuyas dirigencias apoyaron la conformación¹.

De acuerdo con la más reciente encuesta nacional en vivienda realizada a finales de agosto por Parametría, si hoy fueran las elecciones la posible alianza entre el PAN, PRD y MC obtendría el 32% de los votos, seguido de la probable alianza entre Morena y el Partido del Trabajo (PT), que registran el 23% de los sufragios. En tercer lugar se encuentra la alianza entre el Partido Revolucionario Institucional (PRI), el Partido Verde Ecologista de México (PVEM) y Encuentro Social (PES) que cuenta con el 15% de intención de voto.

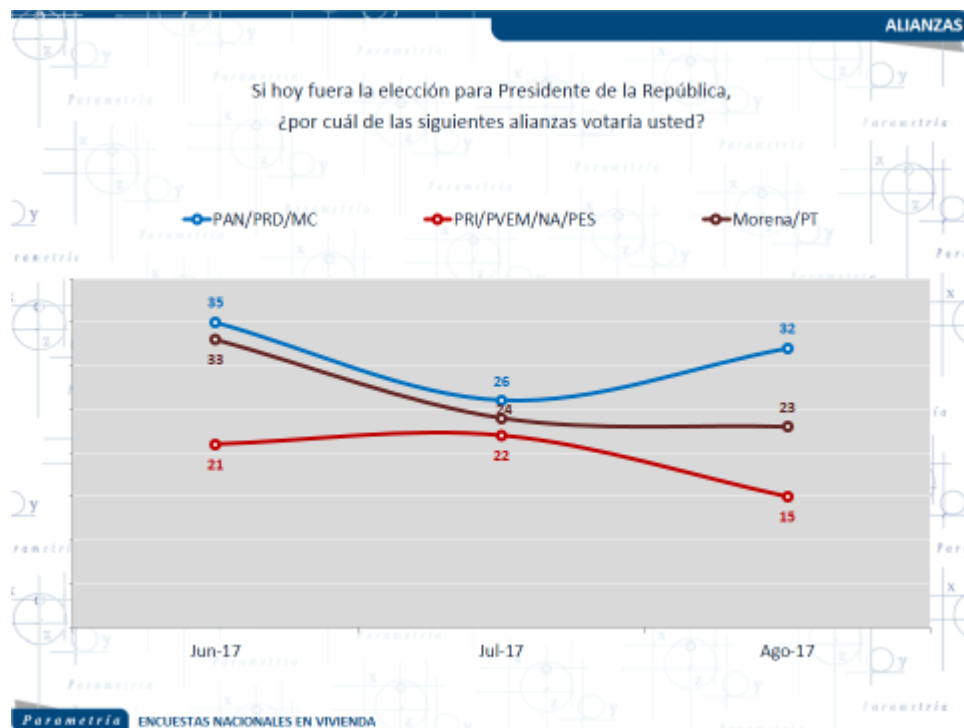


¹ El Financiero. PAN aprueba frente con PRD y Movimiento Ciudadano para 2018.
<http://www.elfinanciero.com.mx/nacional/pan-aprueba-frente-con-prd-y-movimiento-ciudadano-para-2018.html>

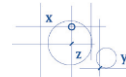


Parametría

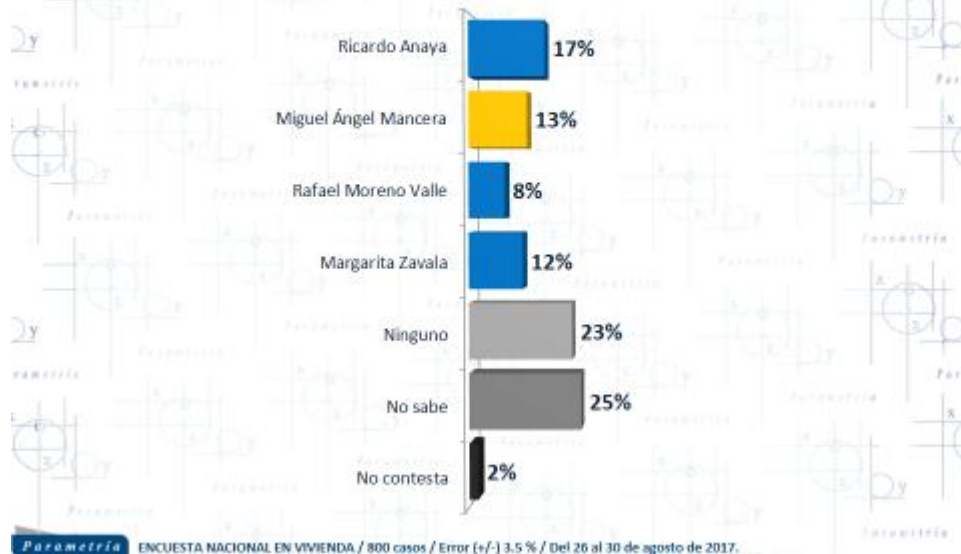
Si analizamos los datos históricos de estas posibles alianzas podemos ver que la conformada por el PAN, PRD y MC ha ganado terreno, pues en un mes -de julio a agosto- pasó de 26% a 32% quien dijo que votaría por esa coalición en la elección para Presidente de la República. En el caso de la alianza entre Morena y el PT vemos que de junio a julio de 2017 la intención de votos disminuyó en 9% (33% vs 24%) y de julio a agosto cambio ligeramente a 23%. En cuanto a la alianza entre PRI, PVEM, NA y PES de julio a agosto observamos un descenso en el porcentaje de ciudadanos que dijo votaría por ésta al transitar de 22% a 15%.



En cuanto a quién debería ser el candidato de la alianza PAN-PRD-MC a la Presidencia de la República, un mayor porcentaje de encuestados dijo que votaría por Ricardo Anaya como abanderado de la coalición (17%), le sigue Miguel Ángel Mancera con el 13%. En tercer sitio aparece Margarita Zavala con el 12% y finalmente Rafael Moreno Valle con el 8%. El 23% de los entrevistados dijo no saber por quién votar y 23% afirmó que no votaría por ninguno de los personajes que se mencionaron.



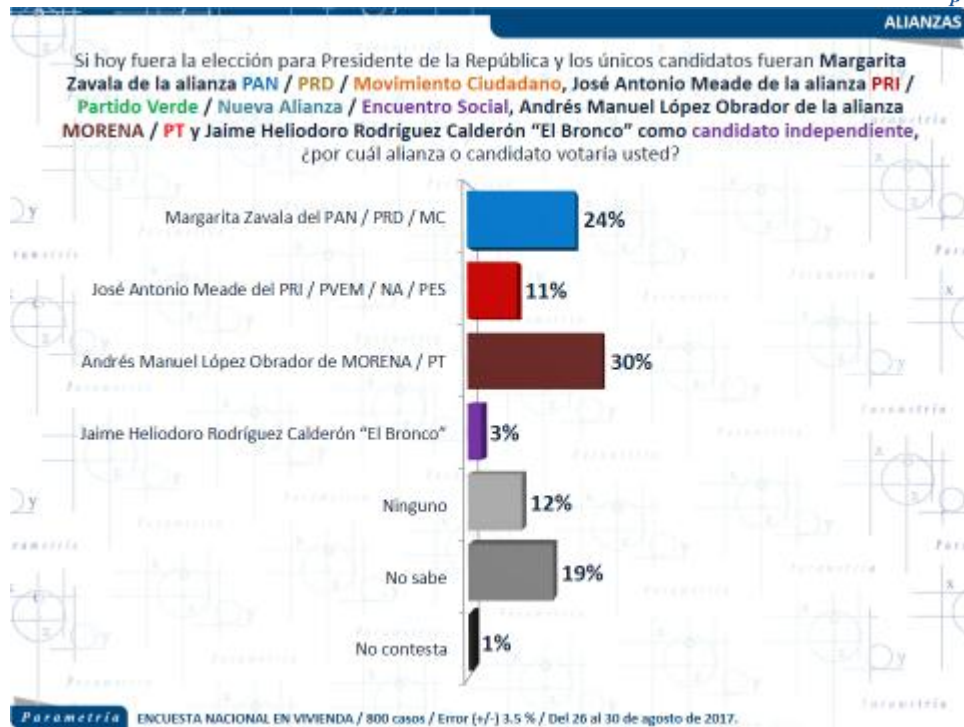
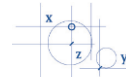
Independientemente de su preferencia partidista y su participación, si hubiera una elección para escoger al candidato de la alianza PAN / PRD / Movimiento Ciudadano a Presidente de la República, ¿por cuál de los siguientes candidatos votaría usted?



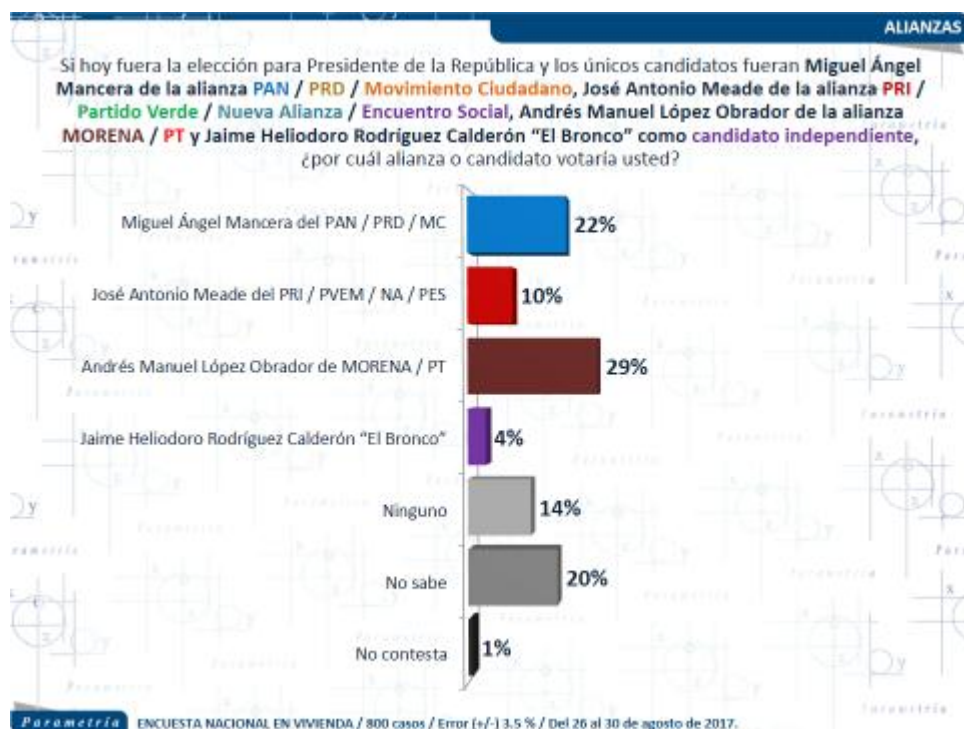
Careos con alianzas

Pese a que cuando se pregunta por partido resultaría vencedor el Frente Amplio Opositor, el escenario se modifica al incorporar a los posibles aspirantes. Al preguntar a los mexicanos la intención de voto para Presidente de la República considerando las posibles alianzas y colocando nombres de candidatos, observamos que más entrevistados dijeron que de ser hoy la elección votaría por Andrés López Obrador de la alianza Morena-PT. Esta alianza y candidato resulta con mayor porcentaje de votos en los tres escenarios propuestos, donde se va cambiando el candidato de la alianza PAN-PRD-MC.

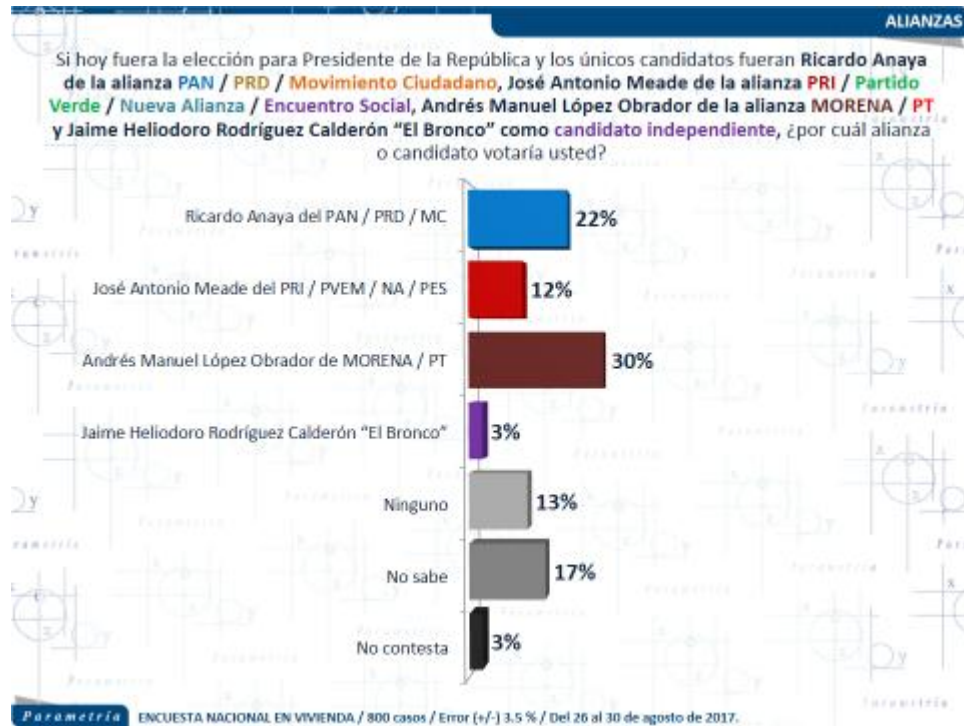
De acuerdo con el ejercicio, Margarita Zavala es la aspirante más competitiva como abanderada del frente opositor, en un escenario donde ella participa obtendría el 24% de los sufragios, contra 11% de José Antonio Meade del PRI-PVEM-NA y PES.



Al considerar a Miguel Ángel Mancera como el candidato del frente opositor el porcentaje de votos para esta alianza disminuye a 22%, mientras que Andres Manuel con Morena y PT obtendría 29% de los sufragios y José Antonio Meade del PRI-PVEM-NA y PES el 10%.



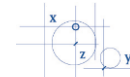
En tanto, si Ricardo Anaya fuera el candidato de la colación PAN-PRD y MC obtendría al igual que en el escenario con Miguel Ángel Mancera el 22% de los sufragios, contra 12% de la alianza PRI-PVEM-NA y PES y 30% de Morena-PT.



Careos sin alianzas

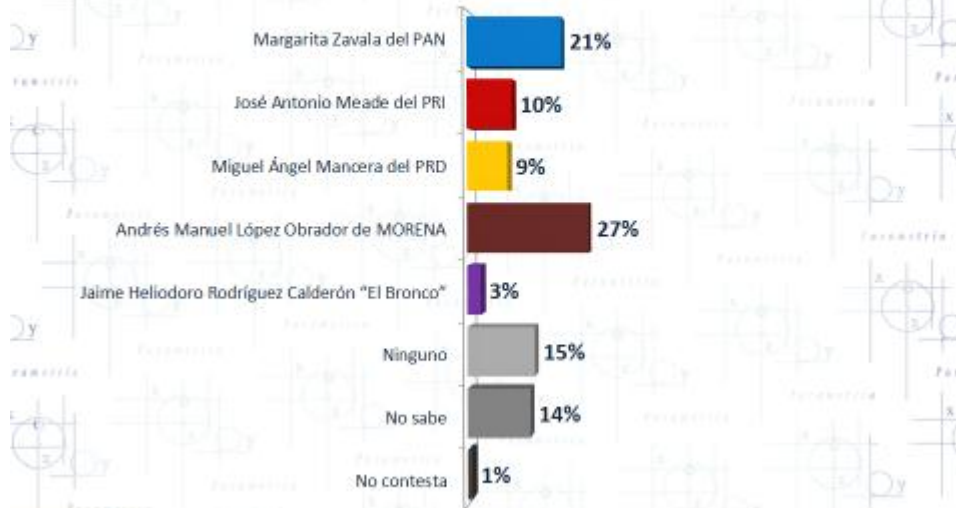
En caso de que en la elección Presidencial no haya alianzas, el partido y candidato con mayor fuerza vuelve a ser López Obrador con Morena. En los tres escenarios propuestos se observa que Margarita Zavala (21%) cuenta con más intención de voto respecto a Ricardo Anaya (20%) y Rafael Moreno Valle (15%). En tercer lugar de la contienda corresponde al PRI con José Antonio Meade como posible candidato y en cuarto sitio se ubica el PRD con Miguel Ángel Mancera como abanderado.

La encuesta también permite observar que Jaime H. Rodríguez conocido como "El Bronco" tiene el 3% de la intención de voto en caso de que se postule como candidato independiente.



CAREOS PARA PRESIDENTE

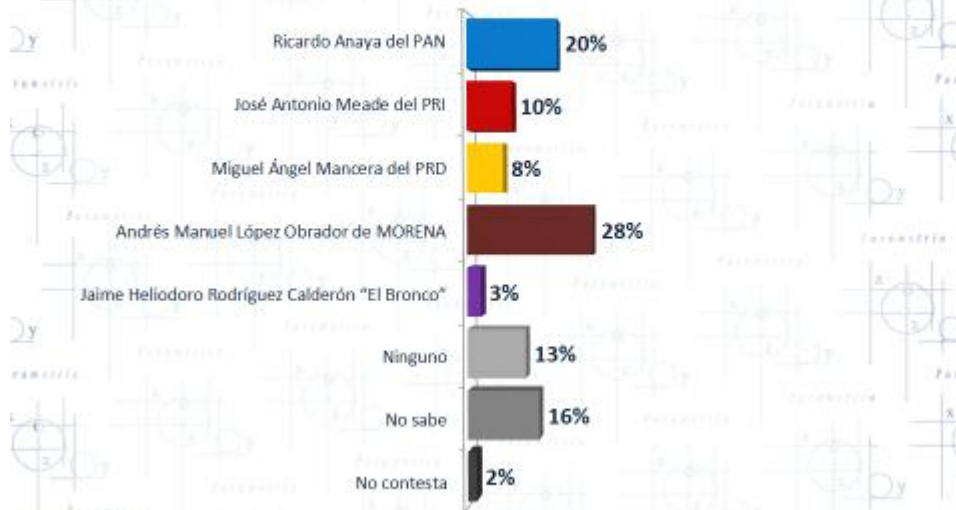
Si hoy fuera la elección para Presidente de la República y los únicos candidatos fueran **Margarita Zavala del PAN**, **José Antonio Meade del PRI**, **Miguel Ángel Mancera del PRD**, **Andrés Manuel López Obrador de MORENA** y **Jaime Heliodoro Rodríguez Calderón "El Bronco" como candidato independiente**, ¿por cuál partido o candidato votaría usted?



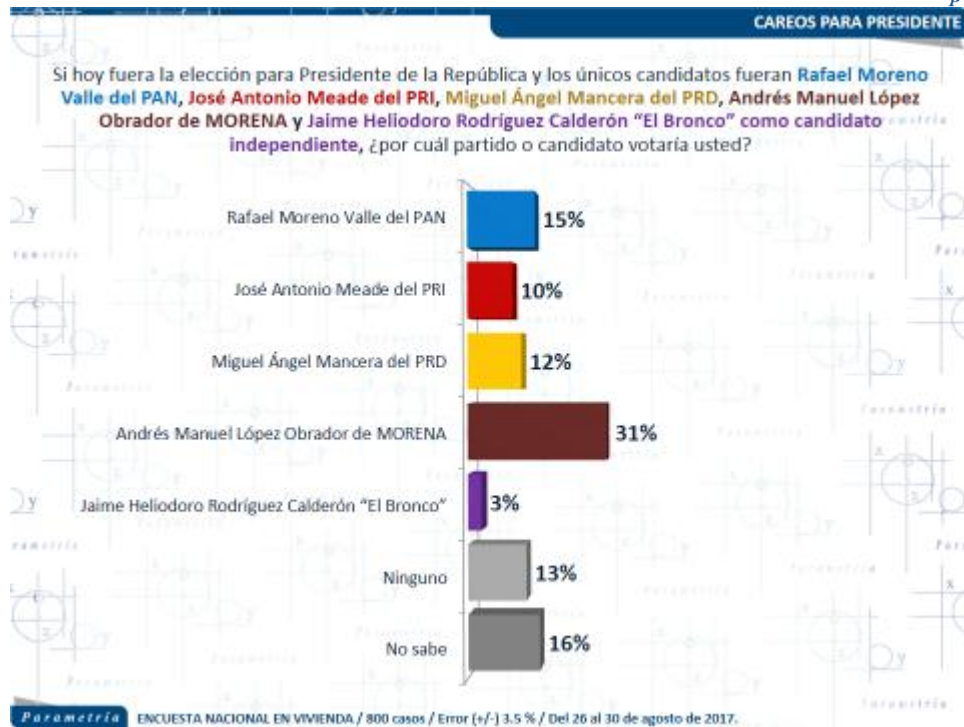
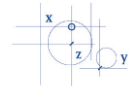
Parametría ENCUESTA NACIONAL EN VIVIENDA / 800 casos / Error (+/-) 3.5 % / Del 26 al 30 de agosto de 2017.

CAREOS PARA PRESIDENTE

Si hoy fuera la elección para Presidente de la República y los únicos candidatos fueran **Ricardo Anaya del PAN**, **José Antonio Meade del PRI**, **Miguel Ángel Mancera del PRD**, **Andrés Manuel López Obrador de MORENA** y **Jaime Heliodoro Rodríguez Calderón "El Bronco" como candidato independiente**, ¿por cuál partido o candidato votaría usted?



Parametría ENCUESTA NACIONAL EN VIVIENDA / 800 casos / Error (+/-) 3.5 % / Del 26 al 30 de agosto de 2017.



A pocos días de que inicie formalmente el Proceso Electoral 2017-2018 donde los mexicanos elegiremos al próximo presidente de la república los escenarios indican que Andrés Manuel López Obrador con Morena sigue a la cabeza de las preferencias electorales. Sin embargo, vemos que el Frente Amplio Opositor ha cobrado fuerza en el último mes, no obstante cuando se pregunta por el frente y posibles abanderados del mismo la intención de voto baja.



Parametría

NOTA METODOLÓGICA			
Tipo de estudio	Encuesta en Vivienda	Método de selección de unidades de observación	Aleatoria simple
Objetivo de investigación	Evaluación de gobierno y opinión sobre temas políticos y sociales	Método de recolección de datos	Aplicación de encuesta persona a persona
Fecha de levantamiento	Del 26 al 30 de agosto de 2017	Método de edición	Validación en Excel y clean up en SPSS
Población objetivo	Personas de 18 años en adelante con credencial para votar que al momento de la entrevista residan en el lugar de interés	Método de recolección de las preferencias electorales	Bolita llenada en secreto y depositada en una urna portátil
Marco muestral	Secciones electorales reportadas por el INE	Método de estimación de los resultados	Los resultados presentados no son frecuencias simples, sino estimaciones basadas en la utilización de factores de expansión.
Método de selección de las secciones electorales	Sistemático aleatorio con probabilidad de selección proporcional a su tamaño	Representatividad	Número de encuestas
Método de selección de viviendas	Sistemático con arranque aleatorio simple	NACIONAL	800
			Error índex muestral asociado al 95% de confianza estadística
			(+/-) 3.5 %

Nota Metodológica:

Parametría. Encuesta en vivienda. Representatividad: Nacional. Número de entrevistas: 800 encuestas realizadas del 26 al 30 de agosto de 2017. Nivel de confianza estadística: 95 %. Margen de error: (+/-) 3.5 %. Diseño, muestreo, operativo de campo y análisis: Parametría SA de CV. Método de muestreo: Aleatorio sistemático con probabilidad proporcional al tamaño. Unidad de muestreo: Las secciones electorales reportadas por el INE. Población objetivo: Personas de 18 años en adelante con credencial para votar que al momento de la entrevista residan en el lugar de interés.

Fuentes:

EL FINANCIERO. PAN aprueba frente con PRD y Movimiento Ciudadano para 2018. Última consulta: 5 de septiembre de 2017] Disponible en:

<http://www.elfinanciero.com.mx/nacional/pan-aprueba-frente-con-prd-y-movimiento-ciudadano-para-2018.html>