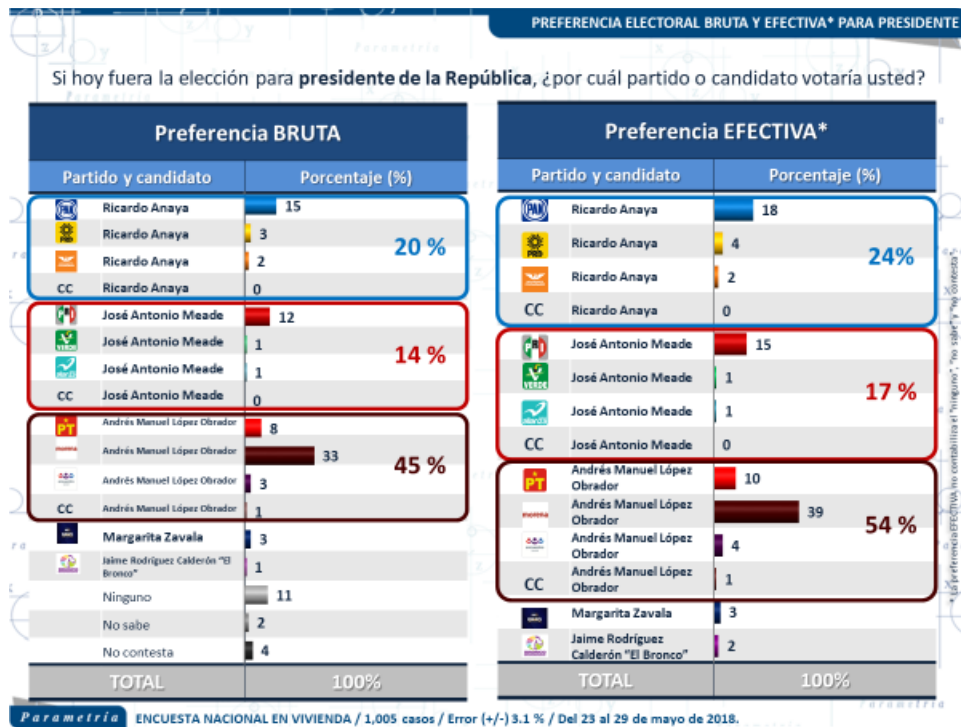


Continúa crecimiento de Andrés Manuel López Obrador

En la primera entrega de resultados de la más reciente encuesta nacional realizada en vivienda, cara a cara por Parametría, observamos que el candidato de Morena, PT y PES, Andrés Manuel López Obrador, continúa creciendo y supera por más del doble al segundo lugar, posición que ocupa el aspirante del PAN, PRD y MC, Ricardo Anaya. La preferencia efectiva por Andrés Manuel se ubica en 54% mientras que la de Ricardo Anaya es de 24%, es decir, la diferencia entre uno y otro es de 30 puntos.

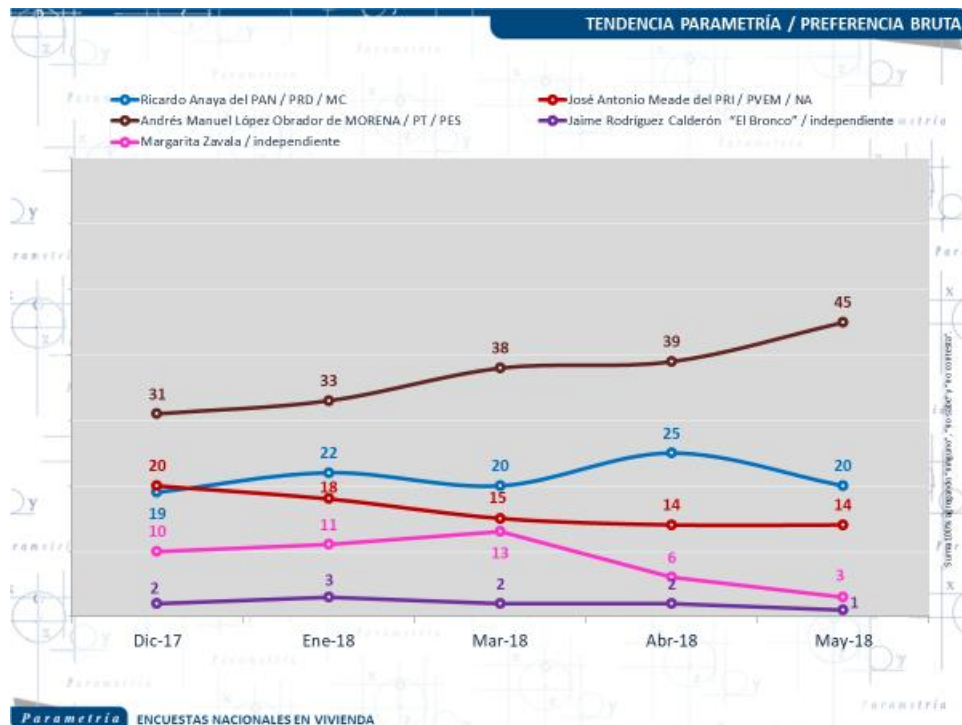
En tercera posición está José Antonio Meade quien cuenta con el 17% de las intenciones de voto. El candidato independiente Jaime Rodríguez Calderón “El Bronco” obtuvo 2% de las preferencias efectivas y la ex candidata independiente Margarita Zavala - quien a pesar de haber renunciado a la candidatura aparecerá en las boletas- fue electa por el 3% de los entrevistados.



Si comparamos la medición actual con la anterior realizada en abril, observamos un aumento importante en las preferencias de López Obrador quien transitó de 39% a 45%. También podemos ver un descenso en las intenciones de voto del candidato Ricardo Anaya al pasar de 25% a 20%. En el caso de José Antonio Meade los datos no se

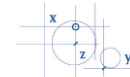
modificaron de una encuesta a otra, pues obtuvo 14% en ambos ejercicios. Como habría de esperarse después del anuncio de su renuncia como candidata, las preferencias de Margarita Zavala descendieron de 6 a 3%.

Es importante destacar que la encuesta de mayo se realizó después de que se llevaran a cabo los dos debates entre los candidatos a la presidencia y posterior a la renuncia de la candidata independiente Margarita Zavala; un escenario posible era que Ricardo Anaya creciera luego de la renuncia de la candidata, sin embargo, observamos que fue Andrés Manuel quien capitalizó dichos votos. Estos datos resultan relevantes sobre todo si consideramos que estamos a 30 días de la elección.



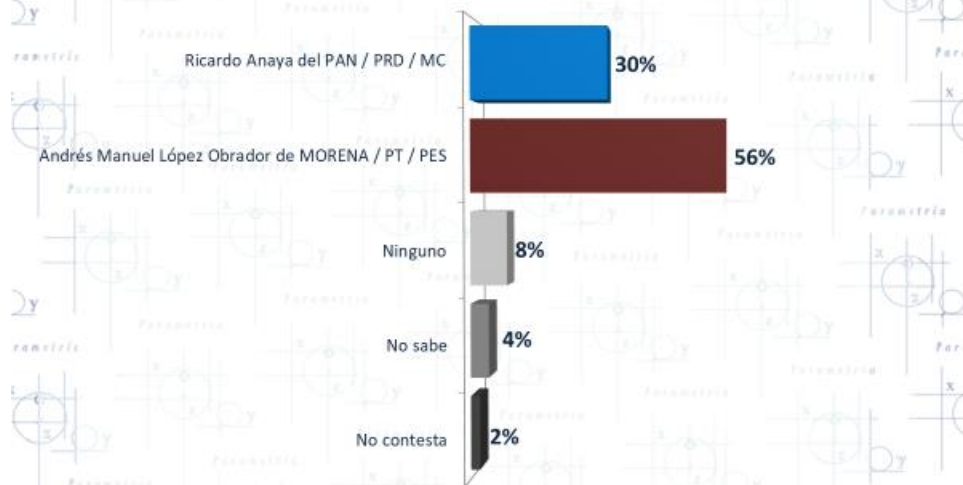
Careos

Al preguntar a la ciudadanía diferentes escenarios donde se contempla sólo la participación de dos de los candidatos, observamos que en caso de que se enfrentaran únicamente Andrés Manuel López Obrador y Ricardo Anaya, sería López Obrador el ganador de la contienda con 56% de los votos en contraste con 30% de las preferencias que obtendría Anaya.



CAREOS PARA PRESIDENTE

Si hoy fuera la elección para presidente de la República y los únicos candidatos con posibilidades de ganar fueran **Ricardo Anaya de la coalición PAN / PRD / Movimiento Ciudadano** y **Andrés Manuel López Obrador de la coalición MORENA / Partido del Trabajo / Partido Encuentro Social**, ¿por cuál coalición o candidato votaría usted?

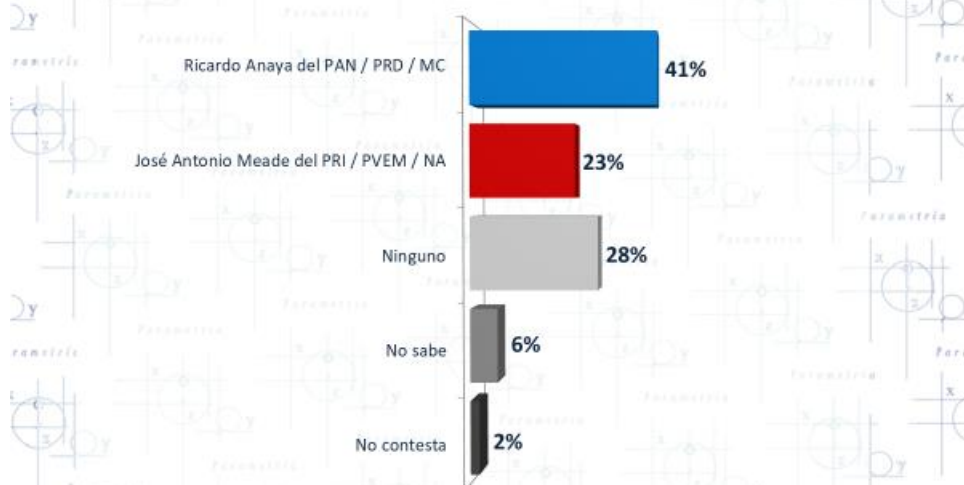


Parametría ENCUESTA NACIONAL EN VIVIENDA / 1,000 casos / Error (+/-) 3.1 % / Del 23 al 29 de mayo de 2018.

En un segundo escenario donde sólo participaran Ricardo Anaya postulado por los partidos PAN, PRD y MC y José Antonio Meade por el PRI, PVEM y NA, Anaya sería el ganador al sumar el 41% de las preferencias, mientras que Meade obtendría el 23%.

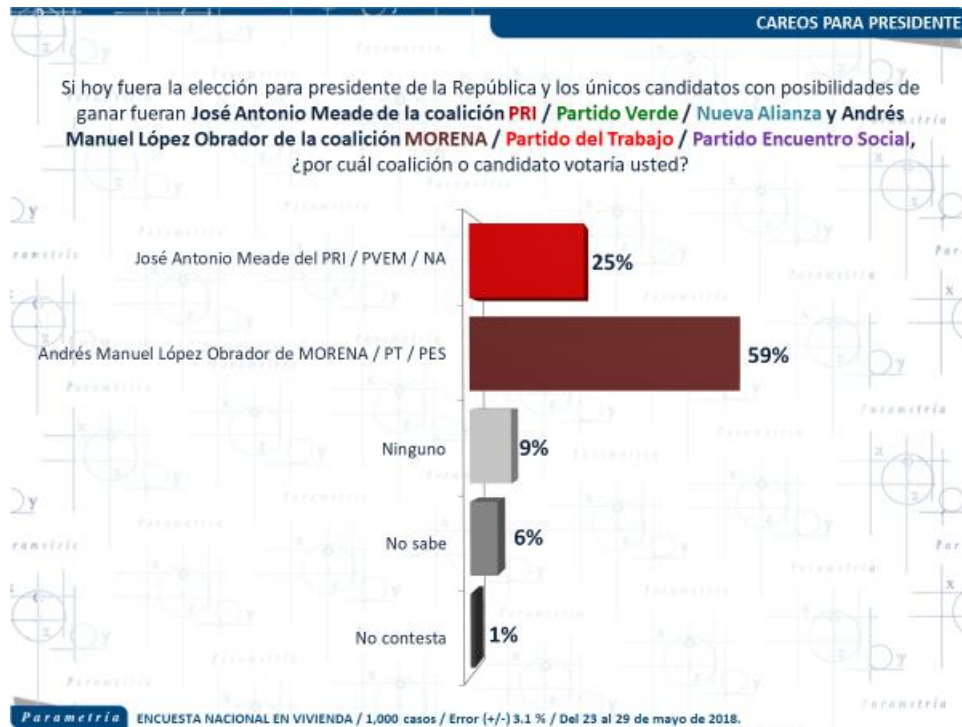
CAREOS PARA PRESIDENTE

Si hoy fuera la elección para presidente de la República y los únicos candidatos con posibilidades de ganar fueran **Ricardo Anaya de la coalición PAN / PRD / Movimiento Ciudadano** y **José Antonio Meade de la coalición PRI / Partido Verde / Nueva Alianza**, ¿por cuál coalición o candidato votaría usted?

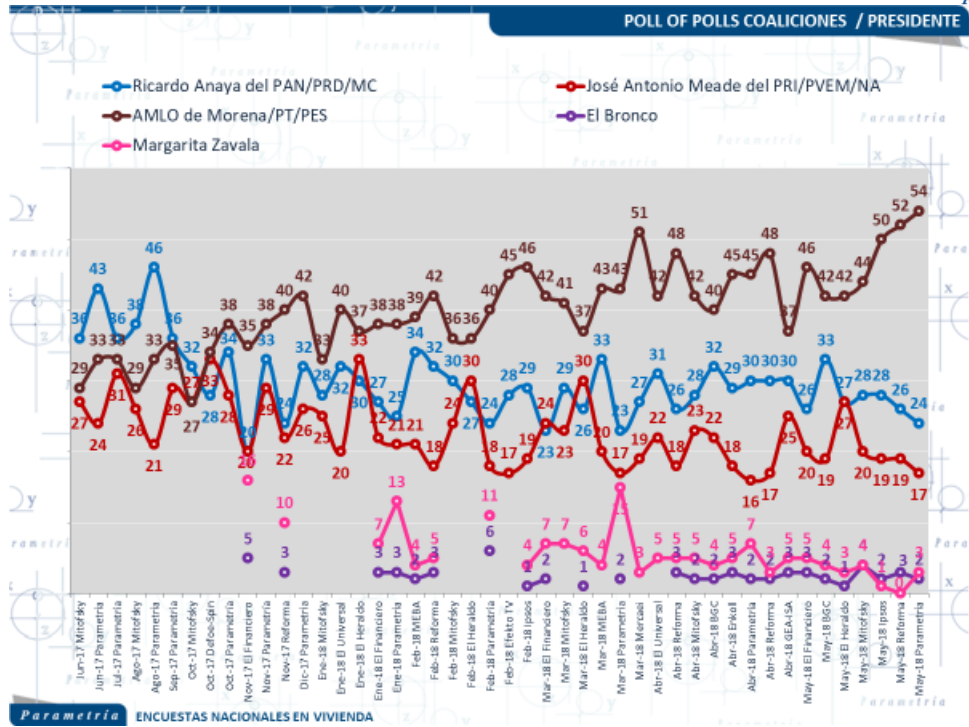
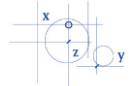


Parametría ENCUESTA NACIONAL EN VIVIENDA / 1,000 casos / Error (+/-) 3.1 % / Del 23 al 29 de mayo de 2018.

Si sólo participaran en la contienda José Antonio Meade y Andrés Manuel López Obrador, sería este último quien resultase vencedor con el 59% de los votos en contraste con 25% que obtendría Meade, es decir, la brecha sería aún más grande que en el escenario donde participa el candidato Ricardo Anaya.



Finalmente, la compilación de encuestas sobre preferencias a la república coincide desde marzo de 2018 en el orden en el que se encuentran las intenciones de voto de la ciudadanía. El primer lugar lo ocupa AMLO con Morena, PT y PES, el segundo lugar Anaya con PAN, PRD y MC, en tercera posición está José Antonio Meade del PRI, PVEM y NA. Las últimas posiciones las ocupan Margarita Zavala y El Bronco. Otra cosa que podemos apreciar es el crecimiento de López Obrador, el descenso de Ricardo Anaya y la permanencia en las intenciones de voto por José Antonio Meade.



En las siguientes entregas hablaremos sobre las preferencias al congreso; los niveles de conocimiento y opinión que tienen los candidatos a la Presidencia y la identidad partidista de los mexicanos, variables sin duda importantes en este proceso electoral.

Nota Metodológica:

Parametría. Encuesta en vivienda. Representatividad: Nacional. Número de entrevistas: 1,005 encuestas realizadas cara a cara del 23 al 29 de mayo de 2018. Nivel de confianza estadística: 95 %. Margen de error: (+/-) 3.1 %. Diseño, muestreo, operativo de campo y análisis: Parametría SA de CV. Método de muestreo: Aleatorio sistemático con probabilidad proporcional al tamaño. Unidad de muestreo: Las secciones electorales reportadas por el INE. Población objetivo: Personas de 18 años en adelante con credencial para votar que al momento de la entrevista residen en el lugar de interés.



Fuentes:

EL FINANCIERO. Primer debate presidencial, el más visto en la historia: INE. [Última consulta: 15 de mayo de 2018] Disponible en:

<http://www.elfinanciero.com.mx/elecciones-2018/primer-debate-presidencial-el-mas-visto-en-la-historia-ine>

ANIMAL POLÍTICO. INE define formato y moderadores del primer debate presidencial. [Última consulta: 29 de mayo de 2018] Disponible en:

<https://www.animalpolitico.com/2018/04/ine-formato-debate-presidencial/>