

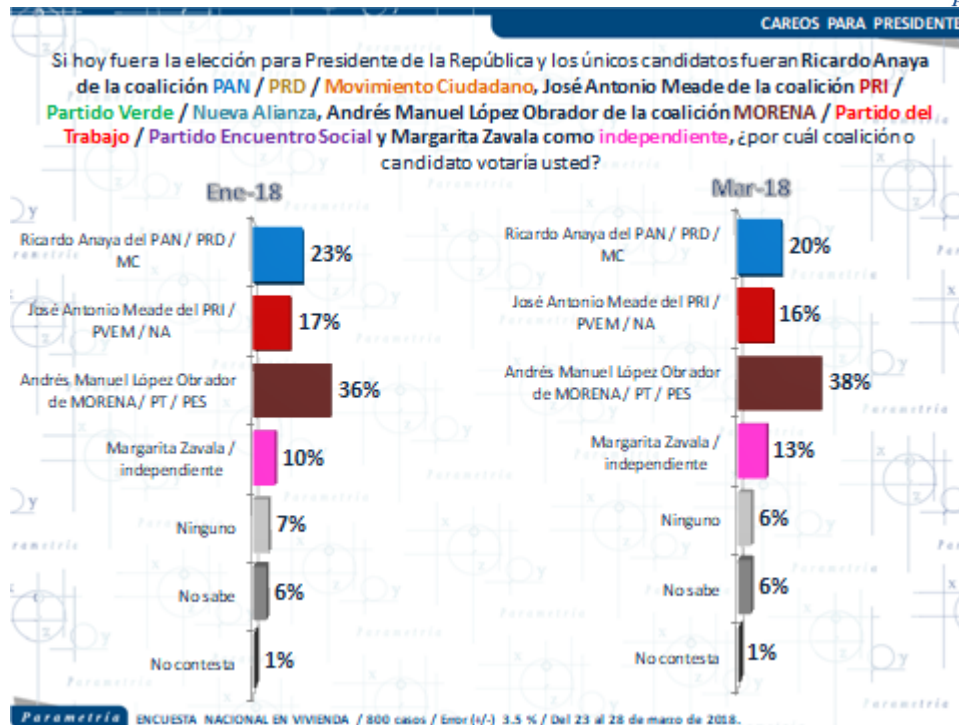
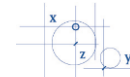
Las preferencias electorales en el inicio de campañas

Han dado inicio las campañas electorales para el cargo de presidencia de la república, la y los candidatos registrados harán uso de los tiempos oficiales de radio y televisión que otorga el Instituto Nacional Electoral e intentarán convencer al electorado de que son la mejor opción. Los cuatro contendientes buscan ser electos para gobernar el país por seis años. Al respecto, la más reciente encuesta realizada en vivienda, cara a cara, por Parametría indica que Andrés Manuel López Obrador (AMLO) encabeza las preferencias electorales con 18 puntos de ventaja respecto al segundo lugar.

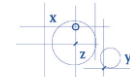
Al preguntar a la ciudadanía su intención de voto, registramos que el 38% de los entrevistados dijo que si hoy fuera la elección para Presidente de la República elegirían a Andrés Manuel López Obrador de la coalición Morena, PES, PT. En tanto, el 20% mencionó que daría su voto a Ricardo Anaya de la coalición conformada por el PAN, PRD y MC. En tercer lugar de las preferencias se encuentra José Antonio Meade del PRI, PVEM y NA con el 16% de las menciones. En cuarto sitio está Margarita Zavala -candidata que compite de forma independiente- quien cuenta con el 13% del apoyo ciudadano.

Si comparamos la actual medición con la realizada en enero de 2018, donde realizamos el careo de forma igual, observamos que AMLO creció dos puntos porcentuales al pasar de 36% a 38%; también se registra un crecimiento de Margarita Zavala de tres puntos (10% vs 13%). Quien muestra un descenso en las preferencias de una medición a otra es Ricardo Anaya que retrocede tres puntos de 23% a 20%.

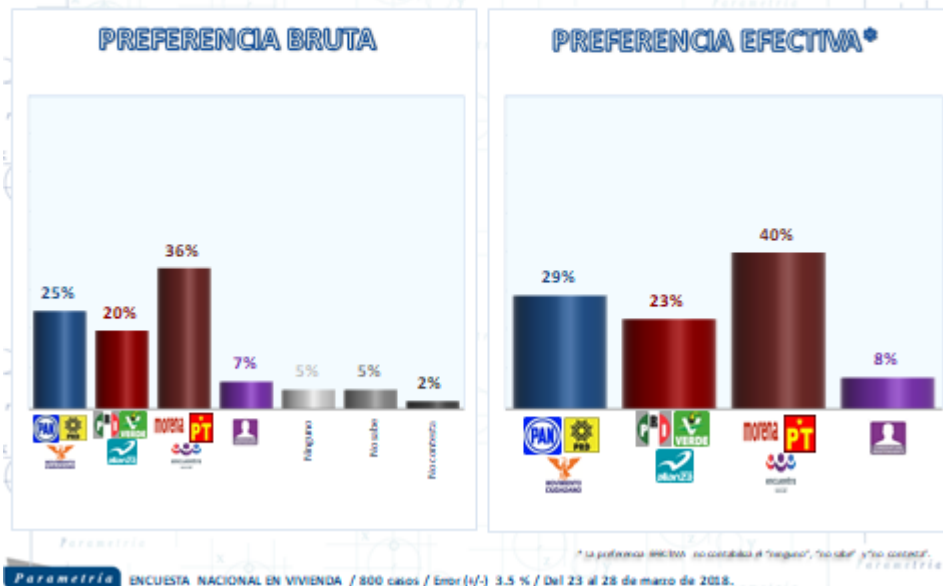
Debemos recordar que en días pasados, el INE declaró que los otros aspirantes independientes no cumplieron con el número de firmas necesarias para registrar su candidatura, pues después de hacer el análisis de los apoyos presentados constató que muchos de estos tenían inconsistencias, por lo que era improcedente su registro como candidatos; este escenario posiblemente beneficia a Margarita Zavala quien actualmente es la única aspirante que consiguió la candidatura por la vía independiente.



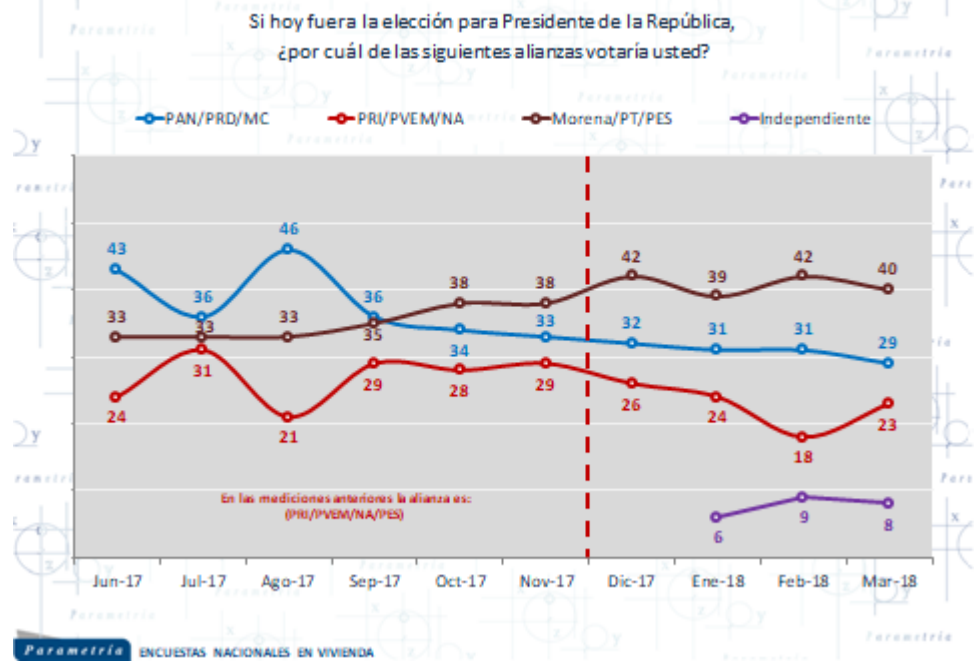
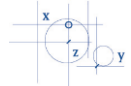
Respecto de las preferencias electorales preguntando por coaliciones, los datos indican que la alianza conformada por Morena, PT y Encuentro Social tiene el 40% de las preferencias electorales efectivas. En la segunda posición está la coalición que integran PAN, PRD y MC con el 29% de las menciones. En el tercer sitio se encuentra la alianza PRI, PVEM y NA con el 23%. Las candidaturas independientes registran el 8% de las intenciones de voto.



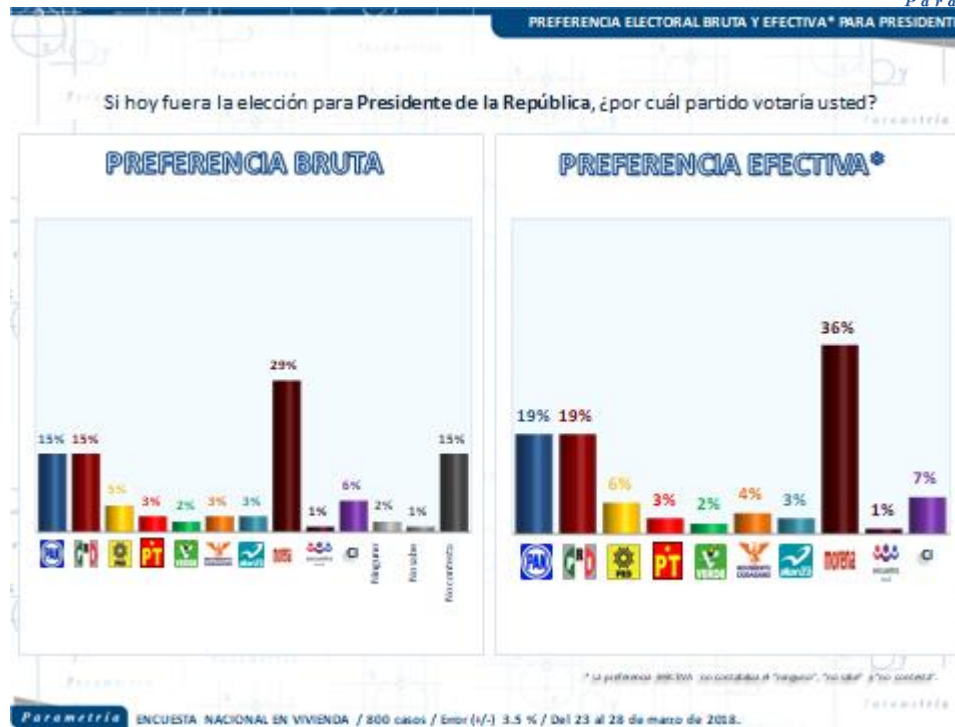
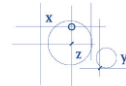
Si hoy fuera la elección para Presidente de la República, ¿por cuál de las siguientes coaliciones votaría usted?



La serie histórica de preferencias electorales contemplando las alianzas muestra que de diciembre de 2017 a marzo de 2018 la preferencia electoral de Morena, PT y PES ha oscilado entre 39% y 42%. En tanto, la intención de voto por el PAN, PRD y MC ha descendido de 32% a 29% en el mismo lapso de tiempo. La alianza conformada por el PRI, PVEM y NA presenta mayores cambios, de diciembre a febrero se registró un descenso importante de 26% a 18% y de febrero a marzo de este año un repunte al pasar de 18% a 23%.



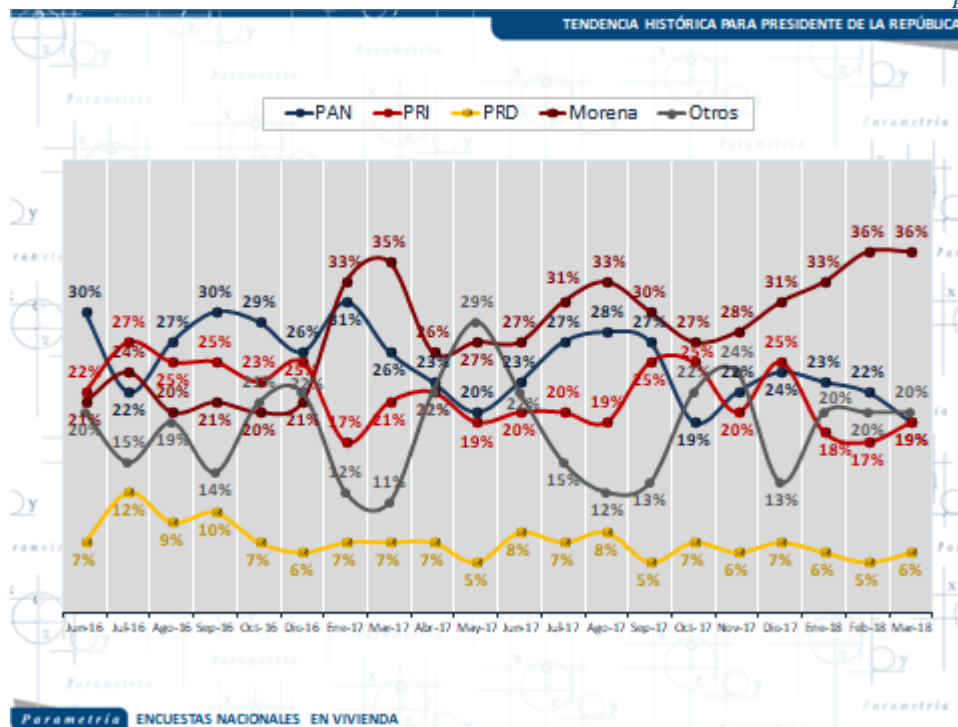
En cuanto a las preferencias por partido político observamos que Morena es quien tiene mayor intención de voto con el 36% de las menciones. En segundo lugar con igual porcentaje de preferencias se encuentran los partidos Acción Nacional y Revolucionario Institucional ambos con 19%. El cuarto sitio es para el Partido de la Revolución Democrática quien tiene el 6% de las intenciones de voto. El resto de los partidos cuenta con menos del 5% de las menciones. Los independientes registran ya el 7% de las intenciones de voto.



Si analizamos la serie histórica podemos observar que Morena se mantiene al frente de las preferencias desde junio de 2017. El segundo lugar se ha disputado entre el PAN y el PRI, actualmente ambos se encuentran en empate con 19% respectivamente, mientras que el PRD ocupa la cuarta posición con el 6% de las preferencias. El resto de los partidos en conjunto tienen el 20% de las preferencias.



Parametría



Nota Metodológica:

Parametría. Encuesta en vivienda. Representatividad: Nacional. Número de entrevistas: 800 encuestas realizadas cara a cara del 23 al 28 de marzo de 2018. Nivel de confianza estadística: 95 %. Margen de error: (+/-) 3.5 %. Diseño, muestreo, operativo de campo y análisis: Parametría SA de CV. Método de muestreo: Aleatorio sistemático con probabilidad proporcional al tamaño. Unidad de muestreo: Las secciones electorales reportadas por el INE. Población objetivo: Personas de 18 años en adelante con credencial para votar que al momento de la entrevista residan en el lugar de interés.